
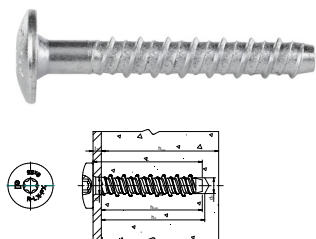


## R-LX-PX-ZP Betongskruv med kullrigt huvud för inomhusbruk

## Gängpressande betongskruv



## Godkännanden och rapporter

• ETA 17/0806



## Produktinformation

## Fördelar och egenskaper

- Tidseffektivt genomsticksmontage, borra genom det som ska fästas och dra i skruven
- Demonterbar och möjlig att återanvända
- Unik design ger höga lastvärden i alla diamentrar
- Ingen expansion gör att produkten kan monteras nära kant och med kort CC-avstånd
- Höga laster i sprucken- och icke sprucken betong
- Olika huvudtyper för olika applikationer
- Stort huvud för fixturer med elliptiska hål
- Utmärkt produkt för temporära montage
- Kan användas med standard sättdjup eller reducerat sättdjup

## Användningsområden

- Genomsticksmontage
- Tillfälliga montage
- Regelverk
- Handledare och räcken
- Staket och grindar
- Hyllor
- Officiella platser
- Ställningar

## Underliggande material


## Godkänd att användas i:

- Sprucken betong C20/25-C50/60
- Icke sprucken betong C20/25-C50/60
- Håldäck C30/37-C50/60
- Armerad betong
- Oarmerad betong

## Går också att använda i:

- Natursten (efter dragtest)

## Installationsguide



1. Borra ett hål enligt anvisningarna
2. Rengör hålet genom att blåsa och borsta minst 4 gånger.
3. Dra åt infästningen
4. Efter installationen är det inte möjligt att vrida skruven ytterligare. Skruvhuvudet måste vara i kontakt med underlaget och får inte skadas.