


## D-LA Złącze kątowe perforowane

Perforowane złącze kątowe do zamocowań elementów konstrukcji drewnianych



### Aprobaty

- ETA-12/0523



### Informacja o produkcie

#### Cechy i korzyści

- Zamocowania elementów konstrukcji drewnianych
- Szerokie otwory umożliwiają mocowanie elementu konstrukcji do betonowego podłoża
- Grubość blachy: 2,0 mm, 3,0 mm
- Powłoka cynku galwanicznego dla polepszonej odporności na korozję
- Grubość warstwy cynku min. 8µm

#### Aplikacje

- Konstrukcje drewniane
- Zamocowanie dźwigara do betonowego podłoża
- Drewniane konstrukcje dachów
- Drewniane huśtawki ogrodowe
- Pergole, wiaty drewniane, altany, szopy
- Wzmocnienia różnorodnego typu

#### Materiał podłoża

##### Certyfikowane do:

- Drewno konstrukcyjne

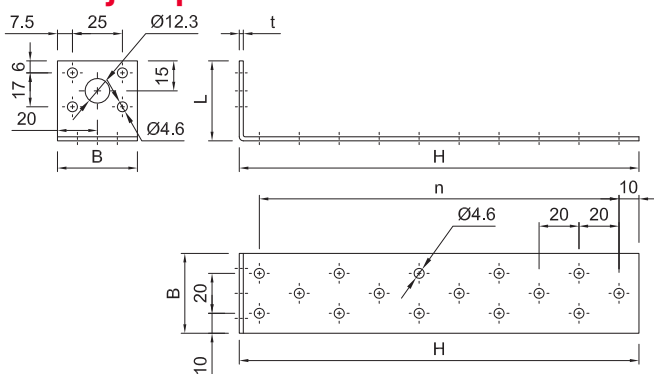
##### Również do zastosowania w:

- Płyta wiórowa
- Drewno klejone

### Instrukcja montażu

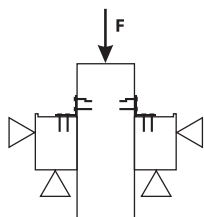
1. Wybrać odpowiedni rozmiar złącza
2. Umieścić złącze w żądanym miejscu i odpowiedniej pozycji
3. Zamocować złącze przy użyciu gwoździ ciesielskich, odpowiednich wkretów lub śrub
4. Do zamocowania w betonie użyć kotew mechanicznych lub chemicznych
5. Umieścić drugi element i trwale go przymocować

## Informacja o produkcie



Produkt	Rozmiar złącza				Ilość otworów	
	Grubość t	Wymiary			w rzędzie w	Ø4.6
		B	H	L		
	[mm]					
D-LA-422	2	40	200	40	10	15
D-LA-432	2	40	300	40	15	23
D-LA-442	2	40	400	40	20	30
D-LA-423	3	40	200	40	10	15
D-LA-433	3	40	300	40	15	23

## Dane uproszczone dla pojedynczego zakotwienia



[Polish]: Loading diagram

Product Code	Nośność		
	Charakterystyczna	Obliczeniowa	Rekomendowana
	[kN]	[kN]	[kN]
D-LA-422	13.97	4.50	3.20
D-LA-432	13.97	4.50	3.20
D-LA-442	13.97	4.50	3.20
D-LA-423	13.97	4.50	3.20
D-LA-433	13.97	4.50	3.20

## Dane logistyczne

Produkt	Rozmiar złącza			Ilość [szt]			Waga [kg]			Kody ean
	Wymiary [mm]			Opakowanie jednostkowe	Opakowanie zbiorcze	Paleta	Opakowanie jednostkowe	Opakowanie zbiorcze	Paleta	
D-LA-422 <sup>1)</sup>	40	200	40	50	50	5500	7.1	7.1	814.9	5906675433127
D-LA-432 <sup>1)</sup>	40	300	40	25	25	4500	5.2	5.2	973.2	5906675433325
D-LA-442 <sup>1)</sup>	40	400	40	25	25	2875	3.5	3.5	436.8	5906675433523
D-LA-423 <sup>1)</sup>	40	200	40	30	30	3240	5.3	5.3	603.8	5906675433226
D-LA-433 <sup>1)</sup>	40	300	40	20	20	2160	5.0	5.0	574.3	5906675433424

1) ETA-12/0523