

FIX Kołek rozporowy z kołnierzem

Łatwy w montażu kołek rozporowy z kołnierzem uzyskujący wyjątkowo wysokie parametry w podłożach pełnych



Aprobaty

- KOT-2022/2086

Informacja o produkcie

Cechy i korzyści

- Kołnierz zapewnia zlicowane dopasowanie się do powierzchni
- Skrzydełka antyrotacyjne zapobiegają obracaniu się koszulki podczas dokręcania wkręta
- Specjalne wypustki stabilizują montaż kołka w otworze
- Dwukierunkowy mechanizm rozporu koszulki gwarantuje pewne zamocowanie w pełnych podłożach.

Aplikacje


- Obrazy i zdjęcia
- Oświetlenie
- Listwy/Poręcze
- Półki ścienne
- Kanały instalacyjny
- Koryta kablowe
- Instalacje elektryczne
- Skrzynki na listy

Materiał podłoża

Certyfikowane do:

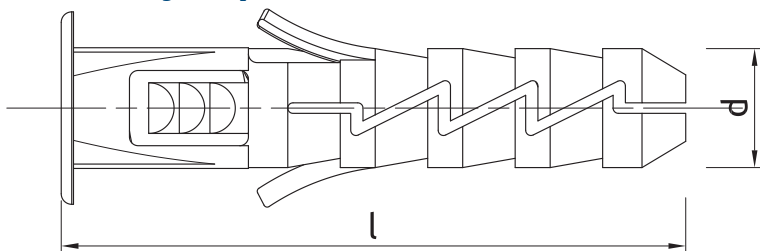
- Beton
- Cegła pełna
- Cegła silikatowa pełna
- Gazobeton

Instrukcja montażu



1. Wywiercić otwór wiertłem o zalecanej średnicy.
2. Umieścić kołek FIX w otworze i docisnąć.
3. Przez element mocowany włożyć wkręt o zalecanej średnicy do otworu w kołku.

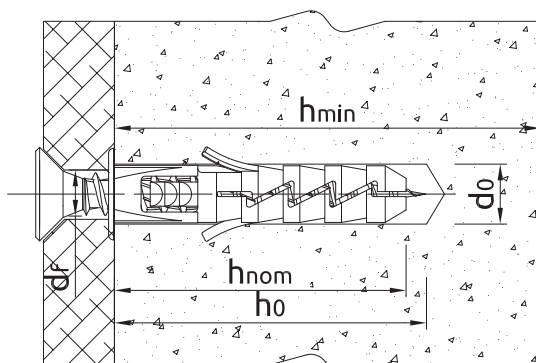
Informacja o produkcie



Wymiary produktu

Rozmiar	Produkt	Kotek		Wkręt	Element mocowany
		Średnica	Długość	Średnica	Średnica otworu
		d	l	D	d _f
[mm]					
Ø6	FIX-KK-06	6	30	3,5 - 4,0	4,0 - 5,0
Ø8	FIX-KK-08	8	40	4,5 - 5,0	5,0 - 6,0
Ø10	FIX-KK-10	10	50	5,0 - 6,0	6,0 - 7,0
Ø12	FIX-KK-12	12	60	6,0 - 8,0	7,0 - 9,0
Ø14	FIX-KK-14	14	70	10,0	11,0

Zalecenia montażowe



Parametry montażu

Rozmiar			Ø6	Ø8	Ø10	Ø12	Ø14
Średnica otworu w podłożu	d ₀	[mm]	6	8	10	12	14
Min. głębokość otworu w podłożu	h ₀	[mm]	40	50	60	70	80
Minimalna głębokość osadzenia łącznika	h _{nom}	[mm]	30	40	50	60	70
Min. grubość podłoża	h _{min}	[mm]	80	80	80	90	105
Min. rozstaw	s _{min}	[mm]	60	80	100	120	140
Min. odległość od krawędzi	c _{min}	[mm]	60	80	100	120	140
Średnica łącznika	d	[mm]	6	8	10	12	14

Dane uproszczone dla pojedynczego zakotwienia

Dane dla pojedynczego zamocowania bez wpływu krawędzi i łączników sąsiadujących

Podłoże		Beton C20/25 - C50/60	Cegła pełna min. 20MPa	Cegła silikatowa pełna	Gazobeton 6MPa	Pustak z betonu lekkiego
OBCIĄŻENIE CHARAKTERYSTYCZNE						
OBCIĄŻENIE WYRYWAJĄCE N_{Rk}						
Ø6, Głębokość kotwienia 30mm	[kN]	0.15	0.15	0.30	0.40	0.40
Ø8, Głębokość kotwienia 40mm	[kN]	0.50	0.50	1.20	0.75	-
Ø10, Głębokość zakotwienia 50mm	[kN]	0.40	0.40	0.60	0.90	-
Ø12, Głębokość zakotwienia 60mm	[kN]	1.20	1.20	3.00	2.00	-
Ø14, Głębokość zakotwienia 70mm	[kN]	1.20	1.20	1.20	1.15	-

Dane uproszczone dla pojedynczego zakotwienia

Podłoże		Beton C20/25 - C50/60	Cegła pełna min. 20MPa	Cegła silikatowa pełna	Gazobeton 6MPa	Pustak z betonu lekkiego
OBCIĄŻENIE ŚCINAJĄCE V_{Rk}						
Ø6, Głębokość kotwienia 30mm	[kN]	0.15	0.15	0.30	0.40	0.40
Ø8, Głębokość kotwienia 40mm	[kN]	0.50	0.50	1.20	0.75	-
Ø10, Głębokość zakotwienia 50mm	[kN]	0.40	0.40	0.60	0.90	-
Ø12, Głębokość zakotwienia 60mm	[kN]	1.20	1.20	3.00	2.00	-
Ø14, Głębokość zakotwienia 70mm	[kN]	1.20	1.20	1.20	1.15	-
OBCIĄŻENIE OBLICZENIOWE						
OBCIĄŻENIE WYRYWAJĄCE N_{Rd}						
Ø6, Głębokość kotwienia 30mm	[kN]	0.08	0.06	0.12	0.20	0.16
Ø8, Głębokość kotwienia 40mm	[kN]	0.28	0.20	0.48	0.38	-
Ø10, Głębokość zakotwienia 50mm	[kN]	0.22	0.16	0.24	0.45	-
Ø12, Głębokość zakotwienia 60mm	[kN]	0.67	0.48	1.20	1.00	-
Ø14, Głębokość zakotwienia 70mm	[kN]	0.67	0.48	0.48	0.58	-
OBCIĄŻENIE ŚCINAJĄCE V_{Rd}						
Ø6, Głębokość kotwienia 30mm	[kN]	0.12	0.12	0.24	0.32	0.32
Ø8, Głębokość kotwienia 40mm	[kN]	0.40	0.40	0.96	0.60	-
Ø10, Głębokość zakotwienia 50mm	[kN]	0.32	0.32	0.48	0.72	-
Ø12, Głębokość zakotwienia 60mm	[kN]	0.96	0.96	2.40	1.60	-
Ø14, Głębokość zakotwienia 70mm	[kN]	0.96	0.96	0.96	0.92	-
OBCIĄŻENIE ZALECANE						
OBCIĄŻENIE WYRYWAJĄCE N_{rec}						
Ø6, Głębokość kotwienia 30mm	[kN]	0.06	0.04	0.09	0.14	0.11
Ø8, Głębokość kotwienia 40mm	[kN]	0.20	0.14	0.34	0.27	-
Ø10, Głębokość zakotwienia 50mm	[kN]	0.16	0.11	0.17	0.32	-
Ø12, Głębokość zakotwienia 60mm	[kN]	0.48	0.34	0.86	0.71	-
Ø14, Głębokość zakotwienia 70mm	[kN]	0.48	0.34	0.34	0.41	-
OBCIĄŻENIE ŚCINAJĄCE V_{rec}						
Ø6, Głębokość kotwienia 30mm	[kN]	0.09	0.09	0.17	0.23	23.00
Ø8, Głębokość kotwienia 40mm	[kN]	0.29	0.29	0.69	0.43	-
Ø10, Głębokość zakotwienia 50mm	[kN]	0.23	0.23	0.34	0.51	-
Ø12, Głębokość zakotwienia 60mm	[kN]	0.69	0.69	1.71	1.14	-
Ø14, Głębokość zakotwienia 70mm	[kN]	0.69	0.69	0.69	0.66	-

Dane logistyczne

Produkt	Kołek	Ilość [szt]			Waga [kg]			Kody ean
	Średnica [mm]	Opakowanie jednostkowe	Opakowanie zbiorcze	Paleta	Opakowanie jednostkowe	Opakowanie zbiorcze	Paleta	
FIX-KK-06 ¹⁾	6	250	8000	192000	0.15	4.8	145.2	5906675120614
FIX-KK-08 ¹⁾	8	200	2400	57600	0.24	2.9	99.1	5906675120638
FIX-KK-10 ¹⁾	10	100	1600	38400	0.24	3.8	122.2	5906675120645
FIX-KK-12 ¹⁾	12	50	800	19200	0.22	3.5	114.5	5906675120652
FIX-KK-14 ¹⁾	14	25	600	19200	0.14	3.4	137.5	5906675120669

1) KOT-2022/2086